

# UC3 Fiscalisation



Guide UC3 pour la  
Fiscalisation Française

Fonctionnalité étendue  
Commande confortable  
Processus sécurisés  
Options flexibles pour  
Integration

## Nouvelle fonctionnalité du Mode caisse UC3 Fiscalisation Française

METTLER TOLEDO

# 1. Nouvelle fonctionnalité du Mode caisse UC3

## Fiscalisation Française

### 1.1 Contexte général

A partir du 1er janvier 2018, la loi de finances de 2016 a introduit l'obligation pour les opérateurs et autres assujettis qui enregistrent le paiement de la TVA sur les paiements de leurs clients au moyen d'un logiciel ou d'un système de caisse (accessible ou non en ligne) d'utiliser des équipements conformes, répondant ainsi à certaines obligations. Ce règlement s'applique également à vous si tout ou partie de vos transactions sont exemptées de la TVA ou si vous tombez sous le régime fiscal du système fiscal de la franchise d'Etat basée sur la TVA. Cette nouvelle disposition vise à mieux lutter contre la fraude à la TVA (il est impossible de soustraire les paiements en espèces de la comptabilité).

### 1.2 Qu'est-ce qui est exigé en détail?

Un logiciel ou un système de caisse enregistreuse doit permettre à l'administration de contrôler les données qui y sont stockées.

Ces données doivent être inaltérables, sécurisées, stockées et archivées. Le logiciel ou le système de caisse enregistreuse doit permettre:

- les détails des opérations datés (année, mois, jour, heure, minute)
- et les éventuelles corrections apportées. Il doit prévoir la clôture périodique des registres (quotidien, mensuel, annuel)
- conservation des données de paiement pendant 6 ans minimum
- archivage des données enregistrées sur une base périodique sélectionnée (maximum annuel ou par exercice comptable)
- Les archives doivent être facilement lisibles par l'administration, y compris lorsque l'entreprise a changé de logiciel ou de système.
- Traçabilité du retour d'information lorsque la conservation des données enregistrées est effectuée au niveau du système centralisateur (dans le cas de plusieurs magasins avec système de caisse centralisé).

### 1.3 Quand cette nouvelle fonctionnalité sera-t-elle disponible dans l'application UC3?

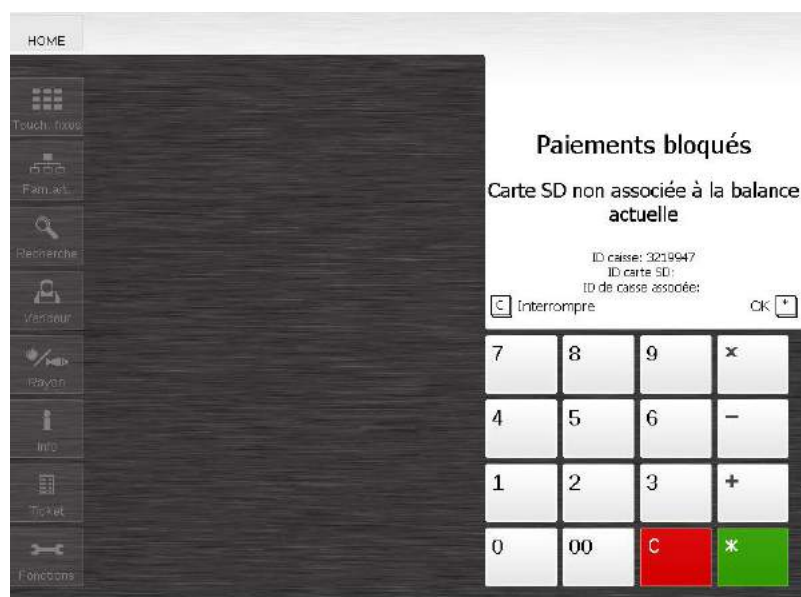
Cette fonctionnalité sera disponible à partir des versions UC3 1.35 et 2.35 et peut être installée sur toutes les balances UC, FreshWay ou FreshBase avec l'un des systèmes d'exploitation suivants:

- Windows POSReady 2009
- Windows WES7
- Windows 10 IoT
- MT SmartOS

### 1.4 Comment est-il réalisé dans le logiciel d'application UC3?

L'UC3 a besoin d'un matériel supplémentaire - un module cryptographique sécurisé qui doit être connecté en permanence à la balance pendant les opérations de paiement et qui peut être acheté chez Mettler Toledo SAS. Le module sécurisé garantit que toutes les données importantes sont stockées et archivées de manière particulièrement inaltérable et sécurisée. Les données ne peuvent pas être modifiées ou effacées une fois inscrites sur la carte mémoire sécurisée. Cela garantit un niveau de sécurité extrêmement élevé sur lequel vous pouvez compter.

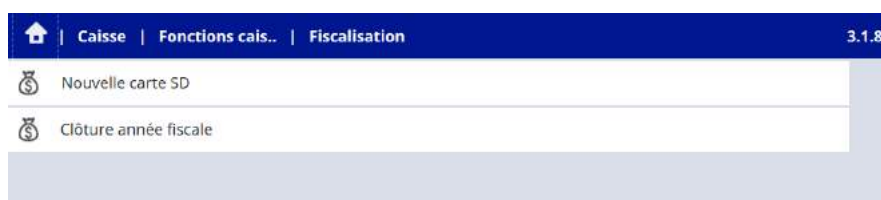
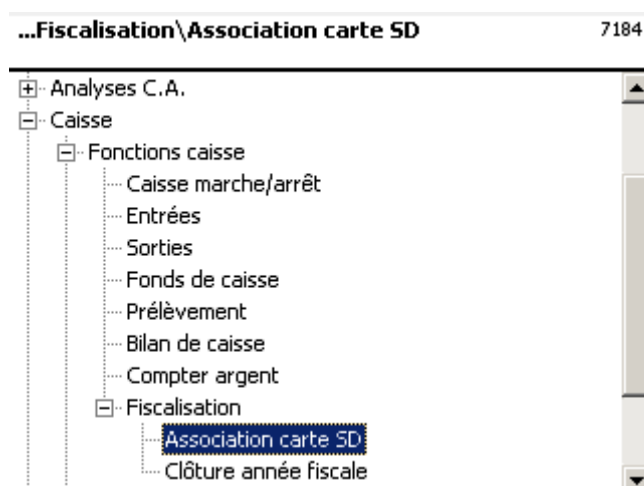
## 1.5 Comment l'utiliser?

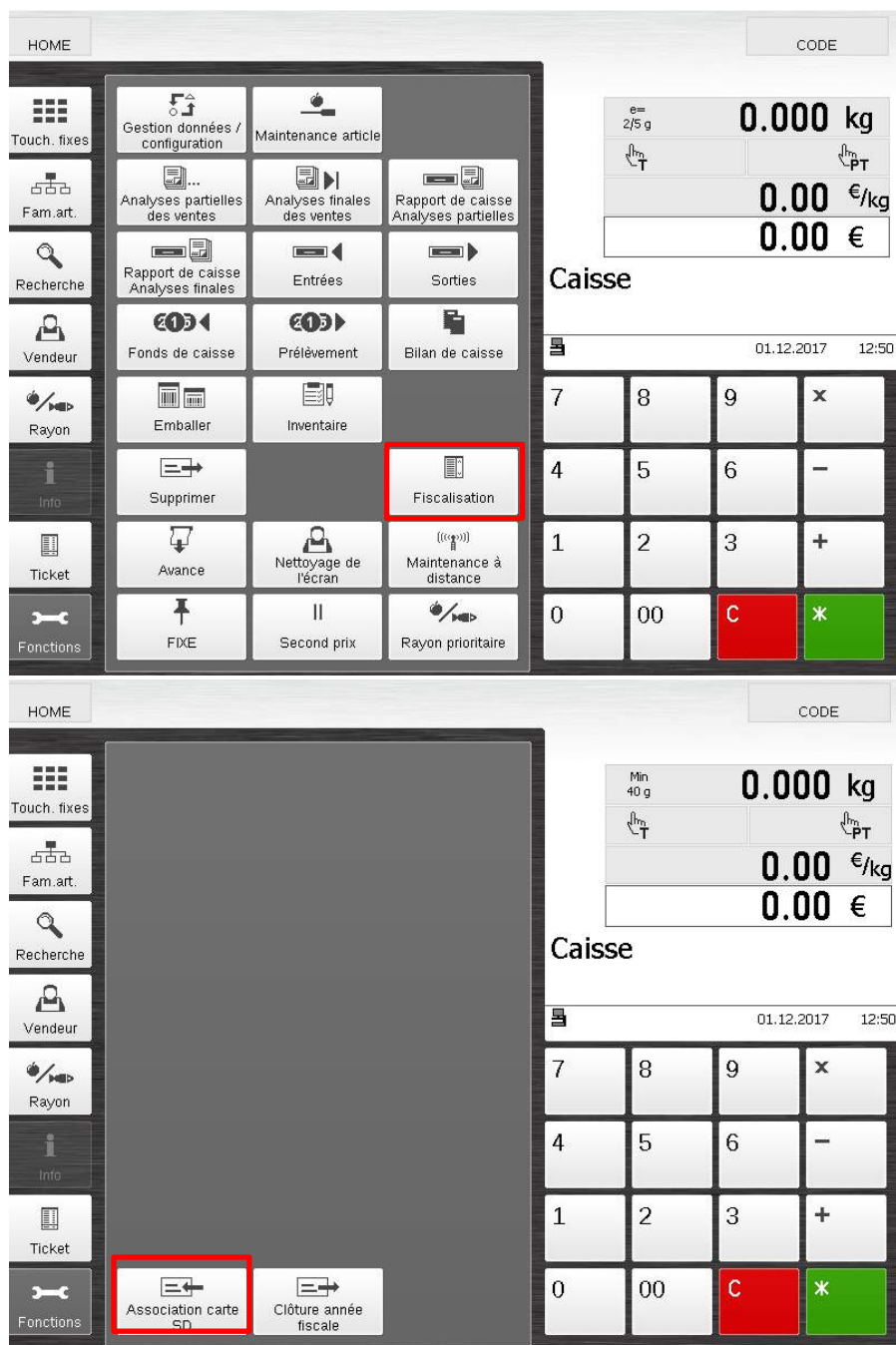


Tant que la Secure Memory Card n'est pas connectée ou associée avec la balance, elle ne permet pas d'effectuer des opérations de paiement. Avec une nouvelle carte mémoire sécurisée, il est obligatoire de l'associer avec la balance. Une fois associée, il n'est plus possible d'utiliser cette carte pour une autre balance jusqu'à ce que vous en utilisiez une nouvelle avec cette même balance. La carte mémoire sécurisée doit être conservée pendant au moins 6 ans à compter du dernier jour d'utilisation.

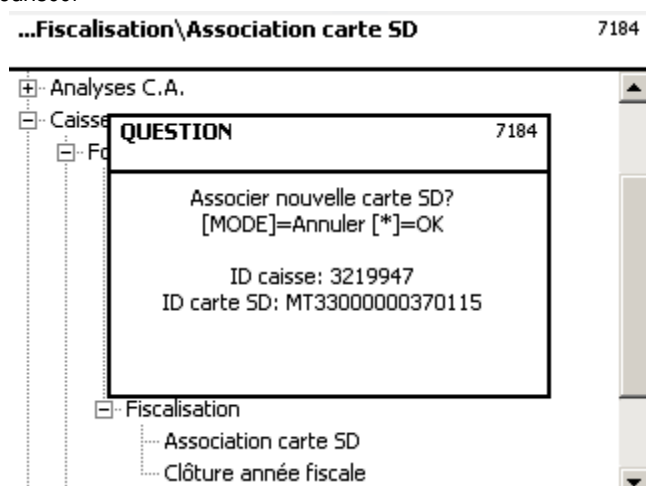
### 1.5.1. Association de la carte mémoire sécurisée avec une balance

L'association de la carte mémoire sécurisée est nécessaire pour activer toutes les actions relatives au paiement. Elle peut être réalisée en NSM 7184 / ASM 3.1.8 ou directement à partir de la fonction "Fiscalisation" du logiciel UC3.





Avant l'association d'une nouvelle carte mémoire sécurisée, la balance affiche l'ID du système de caisse ainsi que l'ID de la carte mémoire sécurisée.



**QUESTION**✕

Association carte SD

ID caisse : B806392705

ID carte SD : MT33000000650123

Continuer
Annuler

Si l'association est réussie, le message suivant s'affiche et vous ne pourrez pas utiliser cette carte mémoire sécurisée avec une autre balance alors que vous pourrez en utiliser une nouvelle avec la même balance. Veuillez noter qu'il n'est pas possible d'utiliser une ancienne carte mémoire sécurisée qui était autrefois associée avec une balance après que la balance ait été associée avec une nouvelle.

**...Fiscalisation\Association carte SD** 7184

Analyses C.A.

Caisse

Fo

Fiscalisation

Association carte SD

Clôture année fiscale

**INFO** 7184

Associer nouvelle carte SD  
OK

### 1.5.2. Réalisation d'une clôture

Le logiciel d'application UC3 effectue automatiquement les clôtures sur une base quotidienne et mensuelle avec la première réception du jour ou du mois suivant sans aucune configuration. Cela permet de s'assurer que les fermetures sont faites sur une base régulière et ne peuvent pas être oubliées. En outre, il est obligatoire d'effectuer une clôture annuelle au moins une fois par an.

**...Vente\Caisse\Modifier** 8115

N° de profil de configuration: 1

Données 2
Données 3
Données 4
Données 5
Donn
▶

Mode Ticket

☐ Texte vendeur

☐ Afficher positions

Fiscalisation

☒ Clôturer automatiquement année fiscale

Clôture après jour/mois: 31 12

☐ Afficher positions

☒ Clôturer automatiquement année fiscale

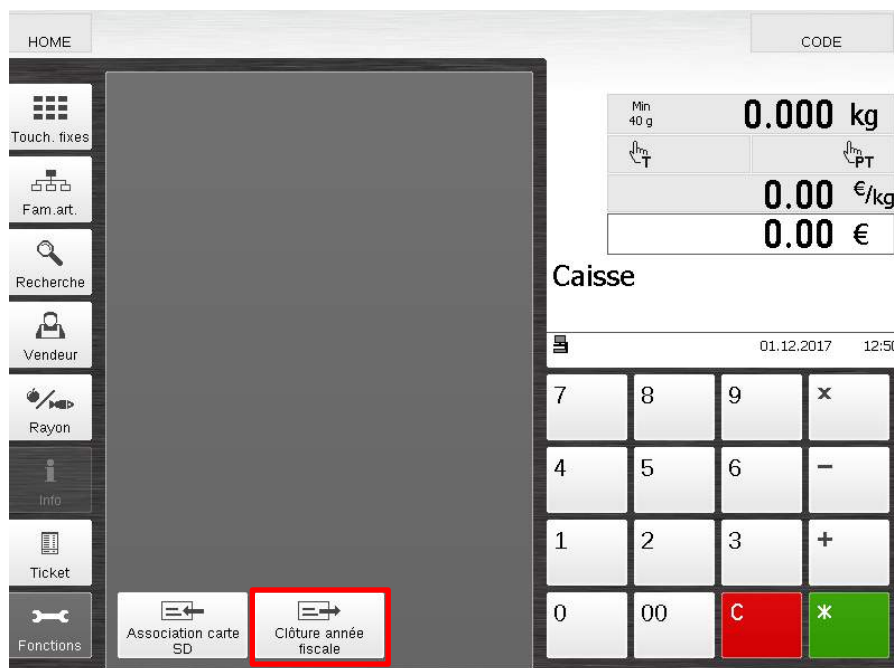
Clôture après jour/mois:

 Jour(s) 

 Mois 

Dans la configuration par défaut du profil de caisse (NSM 8115 / ASM 4.1.5.1), la clôture annuelle a lieu automatiquement avec la première entrée après le 31 décembre, tandis que le dernier jour de l'année est configurable. Si celle-ci est configurée et que la première réception de la nouvelle année est effectuée le 3 janvier, la clôture annuelle aura lieu le 3 janvier (même comportement que pour les clôtures journalière et mensuelle).

De plus, ou en remplacement, il est à chaque fois possible d'effectuer une fermeture annuelle manuellement dans NSM 7185 ou directement depuis la fonction "Fiscalisation" du logiciel UC3 comme suit:



&lt;défaut&gt;

QUESTION	7185
Clôturer année fiscale?	
[MODE]=Annuler [*]=OK	
ID caisse: 3219947	
ID carte SD: MT33000000370115	

QUESTION	X
Clôture année fiscale	
ID caisse : B806392705	
ID carte SD : MT33000000650123	
Continuer	Annuler

Si la clôture annuelle est réussie, le message suivant s'affiche::

<défaut>

---

INFO	7185
Clôture année fiscale OK	

### 1.5.3. Impression

A la fin de chaque impression fiscale, 3 nouvelles lignes indiquent que la fiscalisation du reçu a réussi. Ceux-ci contiennent un numéro fiscal permanent qui identifie de façon unique le reçu ainsi que l'ID de la caisse enregistreuse et l'ID de la carte mémoire sécurisée.

#100002	01.12.2017	12:53:43	
Ray. 1	Appareil 1	Vend. 1	
kg	PLU	€/kg	€
Janbon			
0.092	4	2.59	0.24
Janbon			
0.322	4	2.59	0.83
<b>Total</b>	<b>2 Pcs</b>		<b>1.07</b>
N° pièce just. fisc:2			
ID caisse:3219947			
ID carte SD: MT33000000370115			

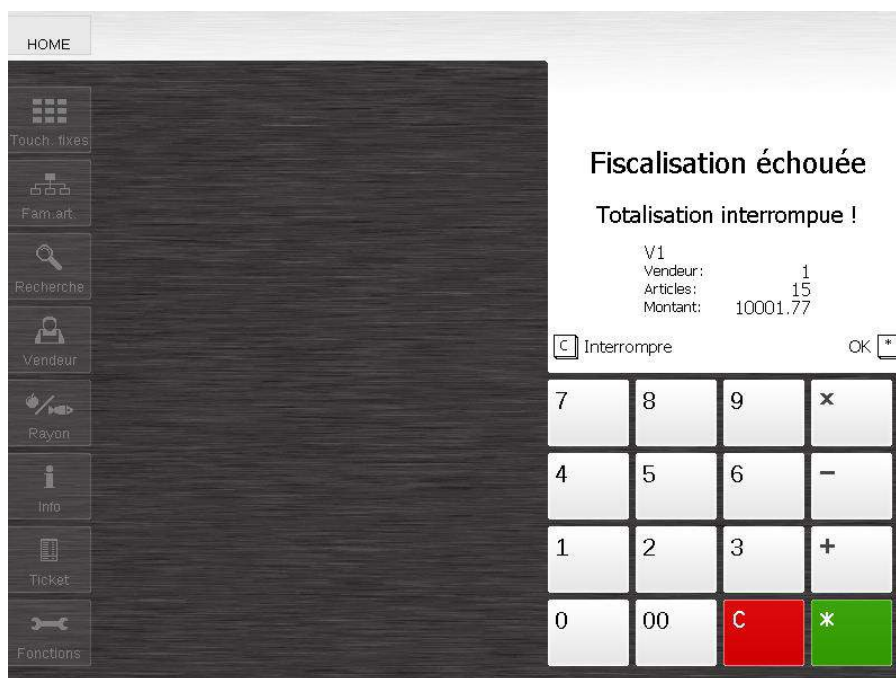
Si la fiscalisation du reçu n'a pas réussi (p. ex. parce que la carte mémoire sécurisée a été retirée lors de l'établissement du reçu) les renseignements ne sont pas imprimés - au lieu de cela, un message indiquant que le reçu est invalide est imprimé à la fin du reçu.

#100004	01.12.2017	14:14:49	
Ray. 1	Appareil 1	Vend. 1	
kg	PLU	€/kg	€
Salami			
0.030	1	11.00	0.33
Roastbeef			
0.030	2	12.00	0.36
Roastbeef			
0.030	2	12.00	0.36
Roastbeef			
0.030	2	12.00	0.36
Roastbeef			
0.030	2	12.00	0.36
Pcs	PLU	€/Pcs	€
Entrée manuelle *			1000.00
Entrée manuelle *			1000.00
Entrée manuelle *			1000.00
Entrée manuelle *			1000.00
Entrée manuelle *			1000.00
Entrée manuelle *			1000.00
Entrée manuelle *			1000.00
Entrée manuelle *			1000.00
Entrée manuelle *			1000.00
Entrée manuelle *			1000.00
Entrée manuelle *			1000.00
<b>Total</b>	<b>15 Pcs</b>		<b>10001.77</b>

Ticket non valable!



De plus, un message d'erreur indique que la fiscalisation a échoué.

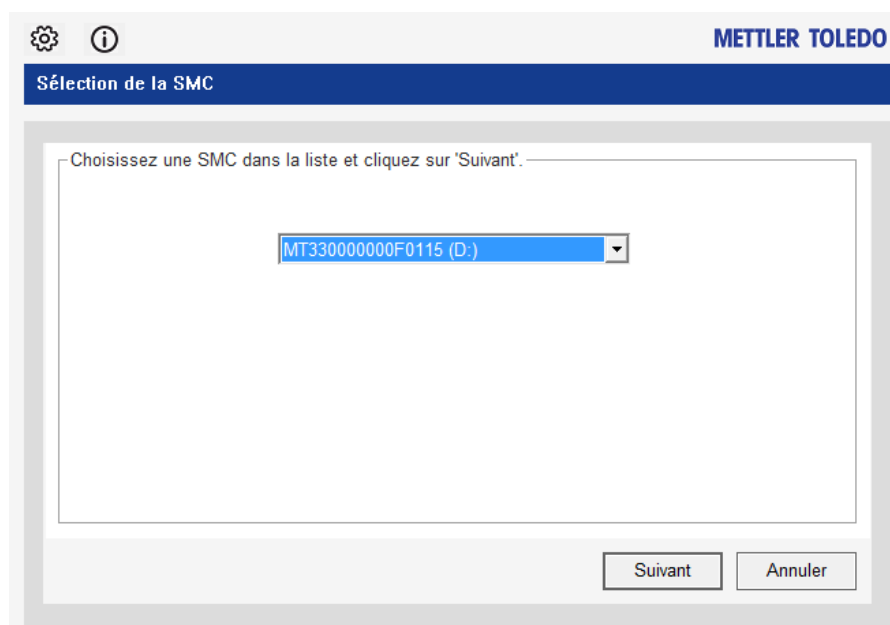


#### 1.5.4. Affichage des données en cas d'audit fiscal

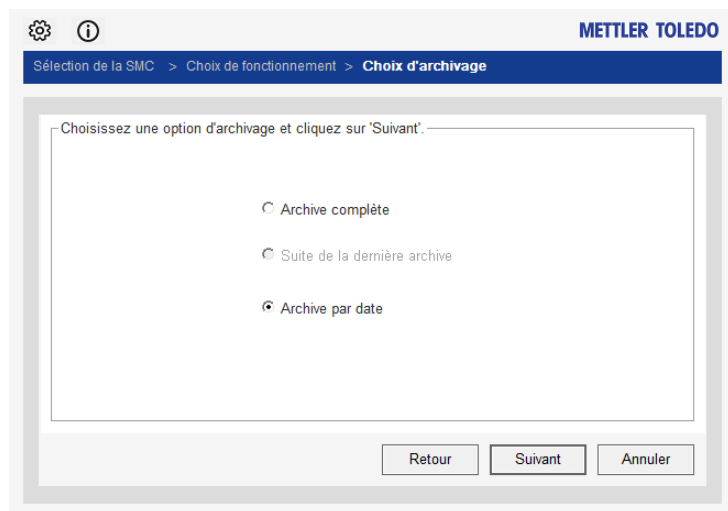
Dans le cas d'un audit fiscal, il est obligatoire de pouvoir montrer toutes les archives de données créées au cours des six dernières années. Comme l'UC3 utilise la carte Secure Memory Card comme archive, toutes les cartes mémoire d'au moins six ans doivent être stockées en toute sécurité. METTLER TOLEDO fournit un outil séparé qui peut être installé sur un PC de bureau et est nécessaire pour rendre les données de la carte mémoire sécurisée visibles pour l'audit. La version actuelle de l'outil peut être téléchargé à l'adresse suivante:

[www.mt.com/retail-fiscal](http://www.mt.com/retail-fiscal)

Dans un premier temps, il faut sélectionner la carte mémoire sécurisée contenant les données.



Par la suite, il est possible de créer une exportation d'archive visible pour l'ensemble des données de la carte mémoire sécurisée, en continuant à partir de la date de création de la dernière exportation ou en sélectionnant une plage personnalisée.




L'exportation créée est une copie exacte des données de la carte mémoire sécurisée au format XML. METTLER TOLEDO recommande de stocker les exportations générées sur un périphérique USB supplémentaire qui sera stocké en sécurité avec les cartes mémoire Secure Memory Card. Le nom du fichier d'exportation a la structure suivante:

1. Numéro de série de la balance
2. Numéro de série de la Secure Memory Card
3. Date et heure du plus ancien ticket dans l'export
4. Date et heure du plus récent ticket dans l'export

#### Important:

- Lorsque la carte mémoire sécurisée est retirée de la balance (par ex. pour créer une exportation), aucune action de paiement ne peut être exécutée. Le message d'erreur suivant sera affiché si vous essayez:



## 1.7. Que doit prendre en compte l'opérateur de la balance?

L'exploitant est responsable du respect de toutes les normes réglementaires.

Il doit conserver toutes les cartes mémoire sécurisées au moins six ans après la dernière utilisation. Bien que les cartes mémoire Secure Memory Cards disposent d'une très haute qualité industrielle et sont en mesure de conserver des données beaucoup plus longtemps, il est important de les sauvegarder régulièrement. Il n'est pas recommandé d'utiliser une carte mémoire sécurisée pendant plus de deux ans, bien que la quantité de stockage puisse ne pas être dépassée à ce moment-là.

Nous recommandons la procédure suivante pour chaque balance pour l'utilisation des cartes mémoire Secure Memory Cards:

- Sauvegardez toutes les données de la carte mémoire sécurisée régulièrement.
- Créez les exportations avec METTLER TOLEDO FiscalSafe sur une fréquence régulière et stockez-les avec toutes les cartes mémoires sécurisées.
- Changez les cartes mémoire sécurisées au moins tous les deux ans. Ceci assure un niveau plus élevé de sécurité des données.

### Important:

- Après une réinitialisation d'usine (y compris la réinitialisation des données fiscales de la balance), une nouvelle carte mémoire sécurisée est nécessaire et l'ancienne doit être stockée en lieu sûr. Nous recommandons donc d'avoir une carte mémoire supplémentaire en stock.
- Si plusieurs balances sont utilisées en Vente Accompagnée ou Réseau, il est obligatoire que toutes les balances utilisent la même version de logiciel UC3 supérieure ou égale à X. 36. X

## 2. Exclusion de responsabilité

METTLER TOLEDO fournit ce guide pratique comme service pour aider les clients. En lisant ou en utilisant ce document, vous reconnaissez et acceptez ce qui suit:

Ce document peut contenir des inexactitudes et des erreurs de fond et/ou typographiques. METTLER TOLEDO ne garantit pas l'exactitude ou l'exhaustivité de l'information ni la fiabilité des conseils, opinions ou déclarations contenus dans ce document. Si vous vous fiez à l'information ou à tout conseil, opinion ou déclaration, vous le faites à vos propres risques. METTLER TOLEDO ne garantit pas que ce document ou son contenu soient exacts, complets, fiables, véridiques, à jour ou exempts d'erreurs.

METTLER TOLEDO ne sera pas responsable de toute décision ou action prise par vous ou d'autres personnes en se basant sur les informations contenues dans ce document. METTLER TOLEDO et ses sociétés affiliées ne sont pas responsables de tout dommage fondé sur des réclamations découlant de ou en relation avec votre utilisation de ce document.

METTLER TOLEDO N'ASSUME AUCUNE RESPONSABILITÉ OU RISQUE POUR VOTRE UTILISATION DES INFORMATIONS FOURNIES DANS CE DOCUMENT. CE DOCUMENT N'EST PAS UN AVIS JURIDIQUE. AVANT DE PRENDRE UNE DÉCISION, VOUS DEVRIEZ OBTENIR VOTRE PROPRE AVIS SUR LE RESPECT DES OBLIGATIONS LÉGALES ET RÉGLEMENTAIRES. CETTE INFORMATION EST FOURNIE SANS AUCUNE REPRÉSENTATION, APPROBATION OU GARANTIE DE QUELQUE NATURE QUE CE SOIT, EXPRESSE OU IMPLICITE, Y COMPRIS, MAIS SANS S'Y LIMITER, TOUTE GARANTIE DE TITRE OU D'EXACTITUDE ET TOUTE GARANTIE IMPLICITE DE QUALITÉ MARCHANDE, D'ADÉQUATION À UN USAGE PARTICULIER OU DE NON-CONTREFAÇON, À LA SEULE EXCEPTION DES GARANTIES (LE CAS ÉCHÉANT) QUI NE PEUVENT ÊTRE EXPRESSÉMENT EXCLUES EN VERTU DE LA LOI APPLICABLE. En aucun cas METTLER TOLEDO ou ses sociétés affiliées ne sauraient être tenues responsables de dommages, même si METTLER TOLEDO est consciente de la possibilité de tels dommages, survenant en relation avec les informations fournies ici. Les "Dommages" comprennent, sans s'y limiter, toutes les pertes et tous les dommages-intérêts directs, indirects, accessoires, spéciaux, consécutifs et punitifs découlant d'un contrat, d'un délit civil ou de toute autre théorie de responsabilité (y compris les frais juridiques et comptables raisonnables).

Aucune partie de cette publication ne peut être reproduite ou distribuée sous quelque forme que ce soit sans l'autorisation écrite de METTLER TOLEDO.

©2017 METTLER TOLEDO. All rights reserved.

**Pour assurer l'avenir de vos produits:**

Le service après-vente METTLER TOLEDO vous garantit pendant des années leur qualité, leur précision de mesure et le maintien de leur valeur.

Veuillez-vous informer au sujet de nos propositions de service après-vente attractives.

**[www.mt.com/service](http://www.mt.com/service)**

**[www.mt.com/retail-fiscal](http://www.mt.com/retail-fiscal)**

**Mettler-Toledo (Albstadt) GmbH**

Unter dem Malesfelsen 34  
D-72458 Albstadt, Germany  
Tel. +49 7431 - 14 0  
Fax +49 7431 - 14 232  
[www.mt.com](http://www.mt.com)

Sous réserve de modifications techniques.  
© Mettler-Toledo (Albstadt) GmbH 05/2018  
Numéro de commande 30469923 fr